

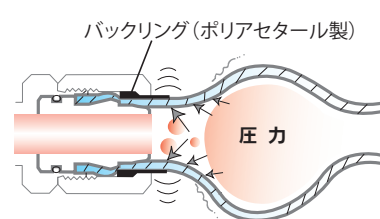
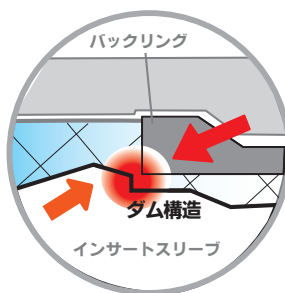
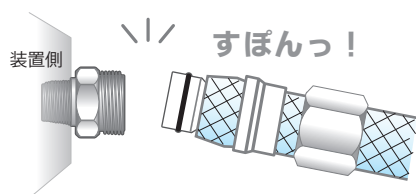

強度を下げずにコストダウン!

カドミレス
あり

マニホールド
接続可能

特長 Feature

ナット、インサートスリーブが樹脂製



仕様 Specifications


最高使用圧力: 1 MPa^{※1}

引 張 力: 400N以上 (40kg以上)

品 名	材 質
① ボディ	SUS304・BsBM(C3604)・ カドミレスBsBM(C3604CdL) ※2
② ナット	ポリアミド
③ バックリング	ポリアセタール
④ インサートスリーブ	ポリアミド
⑤ Oリング	クロロブレンゴム(オプション: フッ素ゴム)

シール加工サービス

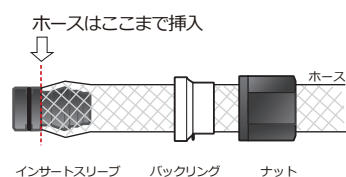
シール材を塗布し、
漏れを防止します
品質の安定、工数低減に



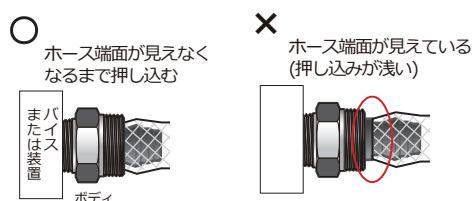
装着手順

Mounting Procedure

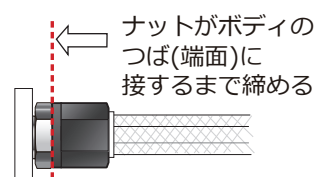
- ① ナットとバックリングをホースに通す。
- ② インサートスリーブをホースに差し込む。



- ③ インサートスリーブをボディの奥一杯まで押し込む。



- ④ バックリングとナットを合わせて、ナットを締める。



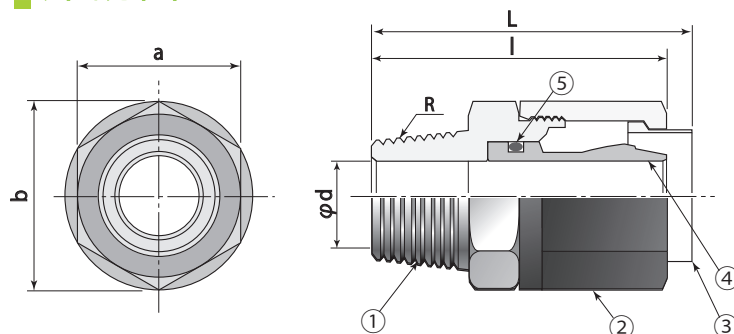
※1 ホースの使用圧力範囲でご使用下さい。

※2 カドミレスBsBM(C3604CdL)とは…RoHS指令により規制されるカドミウムを、含有量75ppm以下に管理した真鍮(黄銅)です。

■ 性能改善のため、形状、仕様を予告なく変更する場合がありますのでご了承下さい。
■ 他の材質について等、製品に関するご不明な点は下記連絡先にお気軽にお問い合わせ下さい。

外観図

Outline view



カドミレスBsBM(C3604CdL)

*ボディとナットに段付加工をし、BsBMと外観上の識別をしています。
*寸法は左図同様です。

単位:mm

型 式	R	L	l	φd	ホース 内径×外径	a	b	Oリング 呼び径
JH 6-1/4	1/4	45.3	41.5	5.0	φ6×11	21	24.3	P6
JH 6-3/8	3/8	47.3	43.5	5.0				
JH 8-1/4	1/4	44.7	40.8	7.0	φ8×13.5	22	25.4	P9
JH 8-3/8	3/8	46.7	42.8	7.0				
JH 9-1/4	1/4	46.4	42.4	7.0	φ9×15	24	27.7	P9
JH 9-3/8	3/8	48.4	44.4	7.0				
JH10-1/4	1/4	46.4	42.4	8.0	φ10×16	24	27.7	P10
JH10-3/8	3/8	48.4	44.4	8.0				
JH10-1/2	1/2	50.4	46.4	8.0				
JH12-1/4	1/4	46.3	42.4	8.0	φ12×18	26	30.0	P11
JH12-3/8	3/8	48.3	44.4	10.0				
JH12-1/2	1/2	50.3	46.4	10.0				
JH15-1/4	1/4	47.7	43.8	8.0	φ15×22	30	34.6	P16
JH15-3/8	3/8	49.7	45.8	10.0				
JH15-1/2	1/2	51.7	47.8	14.0				
JH15-3/4	3/4	53.7	49.8	14.0				
JH19-1/2	1/2	59.8	54.3	14.0	φ19×26	35	40.5	P20
JH19-3/4	3/4	63.8	58.3	17.0				
JH19-1	1	64.8	59.3	17.0				

注文形式

Order form

型 式

材 質

Rネジ部の加工

Oリング材質

RoHS対応

B	BsBM (C3604)
S	SUS

C	シール加工
N	ノーマルタイプ (シール加工なし)

V	フッ素ゴム (オプション)
---	------------------

Ro	BsBM製でRoHS対応品を ご希望の場合は"Ro"をご指定ください。
----	--

※ ボディの材質のみSUS、BsBM(C3604)、カドミレス(C3604CdL)から選べます。
※ スプリングホースには使用できません。

↑ゴム材質は標準がクロロブレンゴムです。フッ素ゴムをご希望の場合のみ、注文型式にご記載ください。

↑SUS製=RoHS対応品のため、こちらは無記載で大丈夫です。

SUS製 + シール加工なし の場合

例 JH15-1/2-S-N

BsBM製 + シール加工あり の場合

例 JH15-1/2-B-C

BsBM製 + シール加工あり + Oリングがフッ素ゴム + RoHS対応品の場合(カドミレスBsBM)

例 JH15-1/2-B-C-V-Ro

型 式			
JH 6-1/4	JH 9-3/8	JH12-3/8	JH15-3/4
JH 6-3/8	JH10-1/4	JH12-1/2	JH19-1/2
JH 8-1/4	JH10-3/8	JH15-1/4	JH19-3/4
JH 8-3/8	JH10-1/2	JH15-3/8	JH19-1
JH 9-1/4	JH12-1/4	JH15-1/2	

※ 納期等、不明点がございましたら営業までお気軽にお問い合わせ下さい。

■ 性能改善のため、形状、仕様を予告なく変更する場合がありますのでご了承下さい。
■ 他の材質について等、製品に関するご不明な点は下記連絡先にお気軽にお問い合わせ下さい。